18歳で、
あなたの口座になる

引き継ぎの準備を、
高1と高3で1回ずつ



みちくさ夫婦

この資料の使い方

親子で、30分。実際に操作する

1. 高1で1回、高3で1回



2. スマホかPCで、証券会社にログインできる状態で



3. ここからは「一緒に判断する」練習



言わないこと

- ✕「まだ子どもだから親が決める」
- ✕「増えたから安心」



18歳の年

手続きなしで、あなたのNISAになる



買い方	積み立てだけ	積み立て＋一括で買う枠
1年に	60万円まで	360万円まで
全部で	600万円まで	1,800万円まで

切り替わるのは「その年の1月1日時点で18歳」の年から。1月2日～4月1日生まれは翌年

入れたお金は、あなたのもの

親からの贈り物



- 親からあなたへの贈り物（贈与）として入れてきた
- 名前だけでなく、中身もあなたのもの
- 親も勝手に使えない

18歳の年まで



- 使い道は、学校と生活のお金だけ
- あなたの同意書類＋親の手続きがいる
- 18歳の年の1月から、制限がなくなる

どっちで読む？

① 大学のお金



大学の入学金・授業料に使う

▶ 5・6枚目へ

② あなた自身の資産



使わずに、18歳から本人が続ける

▶ 7枚目へ

①大学のお金

使う2年前から、少しずつ現金に

高1〜高2



少しずつ売って現金に
（口座の中で待機）

高3の秋（推薦など）



まだ制限つき。
同意書類と手続きの時間を見込む

高校卒業の年の1月〜



制限なし

直前に一気に売らない。そのとき暴落していたら、足りなくなる

①大学のお金

暴落したときのルール、3つ

1



目標の額に届いたら、
早めに売って確定していい

2



届かなかったら、
入学金は貯金から、
授業料は毎月の家計から

3

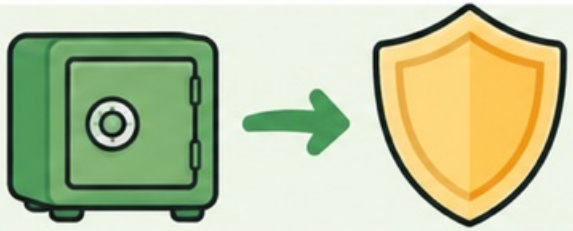

足りない分は、
親の老後のお金で吸収する

だから、あなたは進路のことだけ考えていい

②あなた自身の資産

18歳の年から、自分で管理する

- ✅ ログインの仕方



- ✅ 毎月の積立設定の見方



- ✅ 売らない理由（使わないお金だから）



- ✅ 自分で入れる分は、自分の1,800万円の枠で



⚠ 途中で使いたくなったら、使う前に一度相談。使ったお金は戻らない

画面の見方

一緒にログインして、3つ見る

① 評価額



今の値段

❶との差が損益

② 元本



入れたお金

③ 積立設定



毎月この日に・この額で・これを

設定を変えるのはここ。でも、今は変えない

中身

約2,500社に分散。「80点を取りに行く」



1. 個別の会社は選んでいない
2. 世界中の会社を少しずつ持つ投資信託、1本だけ
3. 大きく勝たない代わりに、大きく外さない

構成銘柄数2,458（MSCI ACWI・MSCIファクトシート 2026年8月31日時点）

まずは、親のNISAから

1 親の枠（1人1,800万円）を埋める



2 余裕があったから、あなたの口座を作った



親のNISAはいつでも引き出せて、使い道も自由。
だから家のお金としては、そっちが先。

あなたが大人になって自分の子に作るときも、まず自分の枠から

よくある質問

聞かれそうな4つ

Q 今すぐ全部売って現金にした方が安全？

①なら、目標に届いていれば確定していい。届いていなければ2年かけて少しずつ。②なら使わないお金だから売らない



Q バイト代を入れていい？

18歳の年までは年60万円が上限で、入れたら制限つき。今は別に貯めておく



Q 株を自分で選びたい

18歳の年から成長投資枠が使える。まずは今の積み立てを土台に



Q 親のNISAはいくらあるの？

家の方針で答える。「大学に入ったらちゃんと話す」でもいい



まとめ

今日の3つ



18歳の年に、あなたの口座になる



入れたお金はあなたのもの。だから家のルールを一緒に決めた



迷ったら、使う前に相談

出典　こどもNISA完全攻略ガイド（金融庁・国税庁の資料をもとに作成）／金融リテラシー・マップ（金融広報中央委員会、2023年6月改訂版）／MSCIファクトシート（2026年8月31日時点）

注意　この資料は情報提供が目的で、特定の金融商品や証券会社をすすめるものではありません。投資の判断はご自身で。制度の内容は2026年9月16日時点

みちくさ夫婦　こどもNISA 親子で読む